



## Handleiding voor Deelnemers Autodeelproject

### **Inleiding**

Om deel te nemen volstaat het een mail te sturen naar [littlestarsvzw@gmail.com](mailto:littlestarsvzw@gmail.com). Dan bezorgen we u volgende documenten:

- Verklaring voor de chauffeur
- De overeenkomst voor de gebruiker
- Het huishoudelijk reglement
- Verzekeringsvoorstel bijkomende bestuurder (indien chauffeur nog niet gemeld is bij Casier Group)

### **Aansluitingsvoorwaarden:**

- Lidmaatschap Little Stars vzw ( 20 euro per jaar)
- Ondertekening van volgende documenten : - Verklaring voor de chauffeur
  - De overeenkomst voor de gebruiker
  - Het huishoudelijk reglement
- Betaling van de waarborg (80 euro op rekeningnummer BE07 7370 4311 8866)
- Kopie bezorgen van je rijbewijs
- Kopie bezorgen van je identiteitskaart
- Formulier “verzekeringsvoorstel bijkomende bestuurder “ invullen (optie)

**Belangrijk:** De minibus mag onder geen enkel beding uitgeleend worden aan derden en is enkel bedoeld voor het vervoeren van personen in een rolwagen.

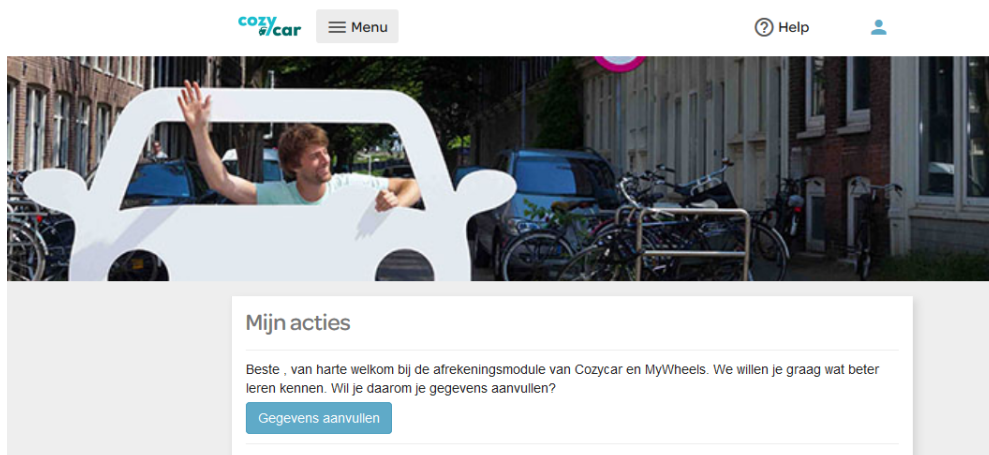
### **Handleiding**

Hieronder worden de belangrijkste afspraken voor het gebruik van de wagens nog eens op een rijtje gezet.

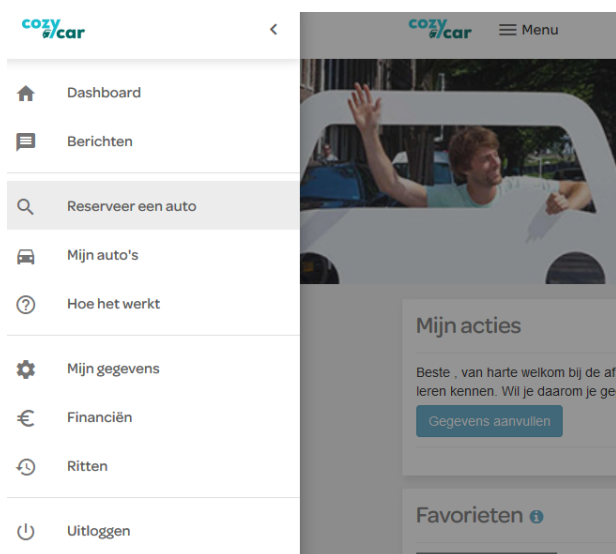
#### **1) Reserveren**

De deelwagen kan gereserveerd worden via de online reservatiekalender:

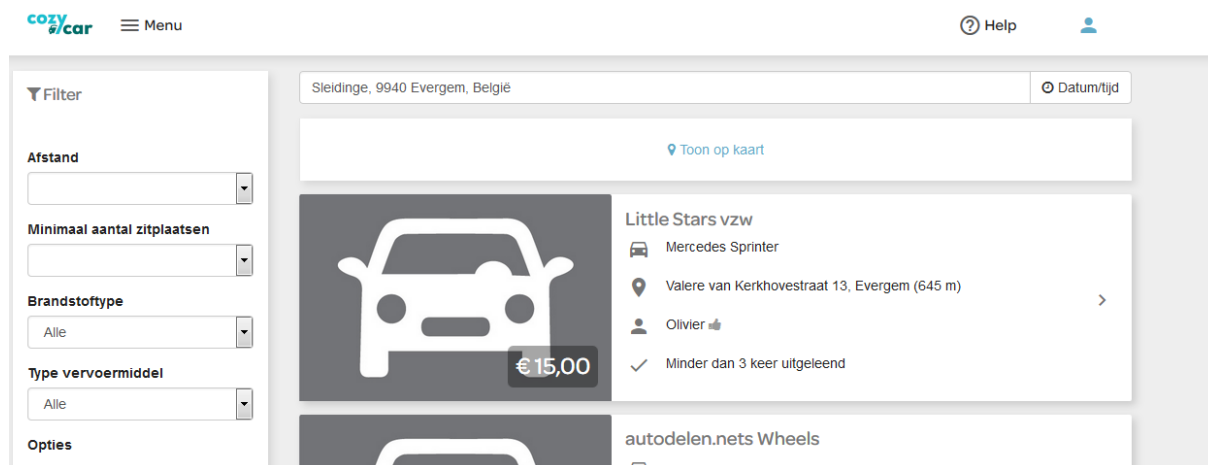
- Surf naar [www.mywheels.be](http://www.mywheels.be) en login met je persoonlijke logingegevens;
- login: dit is steeds een e-mailadres;
- paswoord: kan je zelf kiezen tijdens de registratie;
- Vervolgens kom je terecht op je persoonlijk dashboard. Van hieruit zal je alle acties kunnen ondernemen die noodzakelijk zijn om je ritten te registreren en af te rekenen.



- Klik op “menu” en nadien “Reserveer een auto” links in het menubalk



- Bij “Zoek beschikbare auto’s in de buurt van ...” schrijft u Sleidinge





- En nadien op het voertuig van Little Stars vzw
- Klik op het hartje zodat het volledig geel wordt (komt als favoriet op je dashboard)
- Nadien kan u via het Reservatie scherm rechts uw reservatie maken

The screenshot shows the CozyCar website interface. On the left, there is a search bar with 'Little Stars vzw' entered. Below it, a car icon is shown next to the text 'Mercedes Sprinter'. To the right of the car icon, there are several features listed: 5 zitplaatsen, diesel, Afspraak maken, Rolstoelvriendelijk, Minder dan 3 keer uitgeleend, and 0% geaccepteerde verzoeken. Below this, the owner's name 'Olivier' is displayed. On the right side of the screenshot, there is a 'Reserveer deze auto' section. It shows a price breakdown: € 15,00 per dag, € 0,00 brandstof per km, and € 0,40 per km. There are input fields for 'Begin' (Datum and Time) and 'Eind' (Datum and Time). A text area for 'Opmerking voor de eigenaar' is also present. At the bottom of this section, there are buttons for 'Maak reservering' and 'Kalender'.

- Nadien krijg je een e-mail van CozyCar met daarin je reserveringsverzoek
- Na het goedkeuren van Little Stars vzw krijg je een definitieve mail ter bevestiging

## 2) Afhalen en terugplaatsen van de wagen en sleutel

- De gebruiker kan de minibus afhalen in de Valeer Van Kerkhovestraat 13 te Sleidinge. De sleutel bevindt zich in het sleutelkastje waarvoor u een code krijgt om deze te openen. Na gebruik wordt de minibus terug op de oprit geplaatst. Bij afwezigheid wordt de sleutel in het sleutelkastje gedeponerd.

## 3) Het schadelogboek

In de minibus vind je een schadelogboek. Hierin staan alle mogelijke schade en onregelmatigheden vermeld (bijvoorbeeld een kras op de deur). Je vindt er ook een tekening van de wagen waarop nummers vermeld staan. Deze verwijzen naar mogelijke schade.

- Voor elk gebruik van de minibus bekijk je dit logboek en controleer je de wagen op eventuele extra schade.
- Indien iets niet in het schadelogboek vermeld staat, contacteer je zo vlug mogelijk (binnen de 15 minuten na aanvang van de reservatie) het nummer 0496 65 12 94.
- Tenslotte vermeld je de vastgestelde schade in het schadelogboek met de datum en het uur waarop je de schade meldde. Zo weet de volgende gebruiker dat alles reeds geregistreerd is.



#### 4) **Invullen van het rittenboek**

In de deelwagen ligt een rittenboek dat ingevuld wordt door de gebruiker. Dit rittenboek vormt de basis voor het maken van de afrekening.

- Bij het instappen noteer je: naam, begindatum en -uur en beginkilometerstand.
- Aan het einde van de gebruikperiode vul je de eindkilometerstand in en teken je het rittenboek af. De kilometerstand wordt afgerond naar boven indien het cijfer na de komma 5 of meer is, naar onder indien dit minder dan 5 is. Ook eventuele opmerkingen en onregelmatigheden worden in het rittenboek genoteerd.
- Indien de vorige gebruiker verzuimde om de kilometerstanden correct in te vullen, kan de volgende gebruiker een schatting maken van het aantal gereden kilometers en deze in het rittenboek te noteren.

\* Nadat de rit afgelopen is kan je als gebruiker de begin- en eindkilometerstand invullen op de website [www.mywheels.be](http://www.mywheels.be). Heb je een smartphone bij de hand? Dan kan je onmiddellijk via de mobiele website [www.mywheels.be](http://www.mywheels.be) de kilometerstanden registreren.

#### 5) **Pech en/of ongeval**

In de deelwagen ligt een 'No Panic Fiche' met de te ondernemen stappen bij pech en/of een ongeval.